
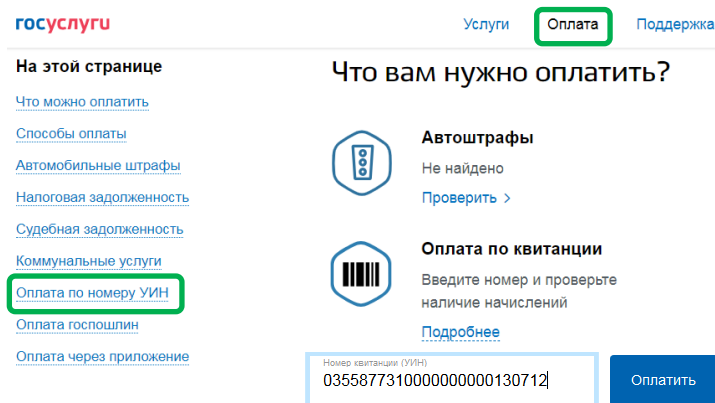


Как оплатить услуги с регионального портала госуслуг?



1. Зайдите на портал **pgu48.ru**
2. Выберите раздел «Е-сервисы»
3. Нажмите на кнопку «Оплата по УИН» и введите номер квитанции (УИН)
4. Нажмите на кнопку «Оплатить» и выберите способ оплаты (*банковская карта, мобильный платеж, электронный кошелек*)
5. Нажмите на кнопку «Продолжить» и оплатите

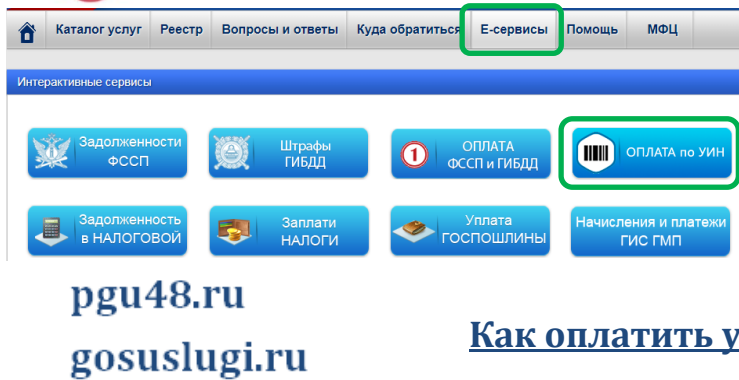
Как оплатить услуги с единого портала госуслуг?



1. Зайдите на портал **gosuslugi.ru**
2. Выберите раздел «Оплата»
3. Выберите подраздел «Оплата по номеру УИН» и заполните поле «Номер квитанции (УИН)»
4. Нажмите на кнопку «Оплатить» и выберите способ оплаты (*банковская карта, мобильный платеж, электронный кошелек*)
5. Нажмите на кнопку «Продолжить» и оплатите

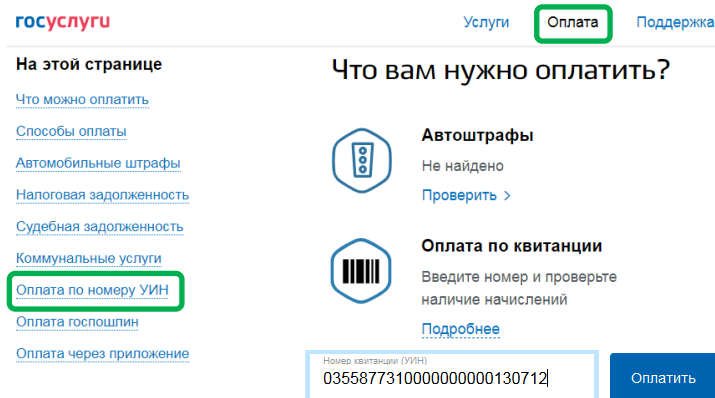
Внимание! Произвести оплату за услуги, в том числе за детский сад, может только зарегистрированный на портале пользователь с **подтвержденной учетной записью**. Инструкция по регистрации на портале размещена по адресу - <https://www.gosuslugi.ru/help/faq/c-1>

Как оплатить услуги с регионального портала госуслуг?



1. Зайдите на портал **pgu48.ru**
2. Выберите раздел «Е-сервисы»
3. Нажмите на кнопку «Оплата по УИН» и введите номер квитанции (УИН)
4. Нажмите на кнопку «Оплатить» и выберите способ оплаты (*банковская карта, мобильный платеж, электронный кошелек*)
5. Нажмите на кнопку «Продолжить» и оплатите

Как оплатить услуги с единого портала госуслуг?



1. Зайдите на портал **gosuslugi.ru**
2. Выберите раздел «Оплата»
3. Выберите подраздел «Оплата по номеру УИН» и заполните поле «Номер квитанции (УИН)»
4. Нажмите на кнопку «Оплатить» и выберите способ оплаты (*банковская карта, мобильный платеж, электронный кошелек*)
5. Нажмите на кнопку «Продолжить» и оплатите

Внимание! Произвести оплату за услуги, в том числе за детский сад, может только зарегистрированный на портале пользователь с **подтвержденной учетной записью**. Инструкция по регистрации на портале размещена по адресу - <https://www.gosuslugi.ru/help/faq/c-1>